

Test mikrovalovnih pečic

Kakovostna mikrovalovna pečica z različnimi priročnimi in uporabnimi funkcijami je nepogrešljiva v vsakem gospodinjstvu. V njej lahko namreč hitro in učinkovito skuhamo, spečemo ali zgolj pogrejemo različna živila.

Objavljamo rezultate testa mikrovalovnih pečic, ki smo jih kupili kot običajni potrošniki in poslali v neodvisni akreditirani laboratorij. Z rezultati tokrat ne moremo biti najbolj zadovoljni.

Uporaba mikrovalovne pečice je varna, če jo uporabljamo v skladu z navodili proizvajalca in pri tem upoštevamo priporočila za pripravo različnih živil. Zato smo zbrali [nekaj priporočil o tem, kaj oziroma katera živila ne spadajo vanjo. Kako testiramo?](#)

[Zakaj moram za test plačati?](#)

[Kaj dobim z nakupom testa?](#)

Preverite v primerjalniku

 [Rezultati testiranja vseh mikrovalovnih pečic \(59\)](#)

 [Rezultati testiranja mikrovalovnih pečic, ki so na voljo v Sloveniji \(31\)](#)

Vprašanja, komentarji? Pišite na zpstest@zps.si

Kombinirane mikrovalovne pečice so najdražje

Že bežen pogled na preglednico z rezultati pokaže, da so vgradne kombinirane mikrovalovne pečice, ki so dodatno opremljene z žarom in konvekcijskim segrevanjem (vroč zrak), občutno dražje od prostostoječih, predvsem pa od tistih samo z žarom ali brez njega.

Razlog za višjo ceno je, da so bolj vsestranske, saj z uporabo kombiniranih programov izkoriščajo prednosti treh virov toplote, zato je tudi priprava hrane v njih hitrejša. Zamrznjeni rogljički iz listnatega testa bodo denimo brez

odmrzovanja pečeni v desetih minutah (priporočen čas peke je dvajset minut), tudi zamrznjena pica bo pečena dvakrat hitreje kot v klasični pečici.

V majhni kuhinji, kjer ni prostora za klasično in mikrovalovno pečico, bo druga učinkovito nadomestila prvo. Pri tem je seveda treba vzeti v zakup, da je prostornina kombinirane mikrovalovne pečice manjša, zato je njena uporabnost nekoliko okrnjena. V njej namreč ni dovolj prostora za veliko pečenko, prav tako boste v njej težko pripravili malo večjega piščanca ali na več pladnjih pekli piškote.



Bosch CMA583MS0

Zmagovalka v tem razredu, mikrovalovna pečica **Bosch CMA583MS0**, je denimo pri tem merilu dobila zgolj oceno pomanjkljivo, je pa edina med vsemi testiranimi modeli dobila skupno oceno dobro za priročnost. Prav tako se edina pohvali z zelo dobrimi ocenami za pečenje z uporabo funkcij vročega zraka in žara, tudi pica se je v njej lepo hrustljivo zapekla.

Osnovni modeli za pogrevanje in odmrzovanje

Pred nakupom mikrovalovne pečice dobro premislite, za kaj jo boste pravzaprav uporabljali. Če boste v njej večinoma pogrevali že pripravljene jedi in odmrzovali zamrznjena živila, ne potrebujete drage kombinirane pečice s številnimi funkcijami, ampak povsem zadostuje eden izmed najbolj preprostih, običajno prostostoječih modelov, ki omogoča samo pogrevanje in odtajanje z mikrovalovi.

Za pogrevanje pripravljenih obrokov je priporočljivo nastaviti manjšo moč in daljši čas delovanja pečice, zamrznjena živila pa se najbolj učinkovito odtajajo pri majhni moči delovanja z vmesnimi premori.



Osnovni modeli v kuhinji zasedejo malo prostora, vendar je z vidika uporabnosti pred nakupom dobro preveriti prostornino, ki je lahko pri najmanjših modelih tudi premajhna za potrebe gospodinjstva. Pri tem sta pomembna premer krožnika, ki ga lahko vstavimo vanjo, in uporabna višina nad njim.

Mikrovalovne pečice z žarom

Mikrovalovna pečica z žarom poleg odmrzovanja in pogrevanja omogoča peko zamrznjenih in svežih polpripravljenih živil, v njej lahko spečemo manjše kose mesa, pico, lazanjo in manjše količine peciva.

Hkratna uporaba mikrovalov in žara omogoča hitrejše pečenje, ni pa nujno, da bo pripravljena hrana tudi hrustljivo zapečena. Testirani modeli so se v tem pogledu odrezali zgolj povprečno, enako velja za skupno oceno.

ZPS nasvet: kako očistimo mikrovalovno pečico?

Temeljito čiščenje, ki uniči bakterije, je za mikrovalovno pečico enako pomembno kot za druge naprave in površine v kuhinji.



Z alkoholnim kisom

V posodi, primerni za uporabo v mikrovalovni pečici, zmešajte dve skodelici vode in dve žlici alkoholnega (belega) kisa. Posodo postavite v pečico in pet minut segrevajte na večji moči. Po petih minutah vratca pustite zaprta še dve do tri minute.



Para, ujeta v notranjosti, bo zmeščala obloge, ki jih obrišete z mehko krpo ali papirnato brisačo, za trdovratnejše maščobne madeže pa lahko uporabite kuhinjsko strgalo. Uporabo grobih gobic odsvetujemo, saj lahko poškodujejo površino. Vrtljivi krožnik lahko pomijete tudi v pomivalnem stroju.

Z limono

Limono prerežite na pol. Obe polovici postavite na vrtljivi krožnik, z odrezanim delom navzdol. Na krožnik dodajte žlico vode.



Mikrovalovno pečico vklopite za približno eno minuto, da limona postane vroča in se notranjost napolni s paro. Površine obrišite s suho krpo in pomijte krožnik.

Ali ste vedeli?

Da je mogoče mikrovalove koristno uporabiti za kuhanje, je bolj ali manj po naključju odkril ameriški fizik in izumitelj Percy Spencer. Med upravljanjem enega od delujočih magnetronov je namreč ugotovil, da se mu je zaradi mikrovalov v žepu stopila čokoladna tablica.























Prvo mikrovalovno pečico so sicer patentirali 8. oktobra 1945, leta 1947 pa so jo tudi izdelali – to je bila kar 1,8 metra visoka in 340 kilogramov težka naprava. Porabila je 3000 W in ustvarila trikrat manj sevanja kot današnje. Prve mikrovalovne pečice so se začele prodajati leta 1954, cena je bila od 2000 do 3000 dolarjev.











Današnjo obliko mikrovalovne pečice so konec šestdesetih let prejšnjega stoletja razvili v podjetju Litton, spremenili so tudi magnetron in v sedemdesetih letih je priljubljenost tega gospodinjskega pripomočka skokovito narastla – v ZDA, denimo, se je prodaja od leta 1970 do 1975 povečala s 40.000 na milijon.

Besedilo: Barbara Primc

« PRVA PREJŠNJA 1 2 3 4 NASLEDNJA ZADNJA »

izbira	IZDELEK	CENA (v €)	SKUPNA OCENA (100%)	TEHNIČNE LASTNOSTI
			več »	več »
PRIMERJAJ (za primerjavo obkljukajte do 5 izdelkov)				
<input type="checkbox"/>	Ikea MATTRADITION 104.117.70	 330,00 (04.01.2022)	71	
<input type="checkbox"/>	Bosch CHA583M50	 713,00 (04.01.2022)	70	
<input type="checkbox"/>	Ikea Smaksak	 680,00 (04.01.2022)	70	
<input type="checkbox"/>	Samsung MC28M6075CS	 180,00 (04.01.2022)	70	
<input type="checkbox"/>	Balay 3WG1021B0	 283,00 (04.01.2022)	68	
<input type="checkbox"/>	Ikea VÄRMD 104.306.98	 180,00 (04.01.2022)	68	
<input type="checkbox"/>	Candy CHXG25DCS	 130,00 (04.01.2022)	68	
<input type="checkbox"/>	Balay 3CG5175A0	 442,00 (04.01.2022)	67	
<input type="checkbox"/>	Severin MW 7869	 150,00 (04.01.2022)	67	
<input type="checkbox"/>	Samsung MG23F301TAK/EO	 130,00 (04.01.2022)	66	
PRIMERJAJ (za primerjavo obkljukajte do 5 izdelkov)				

izbira	IZDELEK	CENA (v €)	SKUPNA OCENA (100%)	TEHNIČNE LASTNOSTI
			vid 23	vid 23
PRIMERJAJ (za primerjavo obkljukajte do 5 izdelkov)				
<input type="checkbox"/>	Beko MOC20100W	 70,00 (04.01.2022)	66	
<input type="checkbox"/>	Ikea tillreda	 60,00 (04.01.2022)	66	
<input type="checkbox"/>	Samsung MS23F301TAS	 99,00 (04.01.2022)	66	
<input type="checkbox"/>	Caso M20 electronic	 140,00 (04.01.2022)	64	
<input type="checkbox"/>	Gorenje BH300X	 270,00 (04.01.2022)	64	
<input type="checkbox"/>	Candy DIVO G25CO	 97,00 (04.01.2022)	62	
<input type="checkbox"/>	Bosch CMG633BS1	 998,00 (04.01.2022)	62	
<input type="checkbox"/>	Domo DO 1058	 126,00 (04.01.2022)	61	
<input type="checkbox"/>	Bosch HMT75G4S1	 171,00 (04.01.2022)	61	
<input type="checkbox"/>	CECOTEC PROCLEAN 2110 - 01369	 109,00 (04.01.2022)	60	
PRIMERJAJ (za primerjavo obkljukajte do 5 izdelkov)				

izbira	IZDELEK	CENA (v €)	SKUPNA OCENA (100%)	TEHNIČNE LASTNOSTI
			več	več
PRIMERJAJ (za primerjavo obklijukajte do 5 izdelkov)				
<input type="checkbox"/>	Candy CMG2071DS	 79,00 (04.01.2022)	60	
<input type="checkbox"/>	Gorenje MM020DGW11	 90,00 (04.01.2022)	60	
<input type="checkbox"/>	Candy CMXG22DS/ST	 105,00 (04.01.2022)	59	
<input type="checkbox"/>	AEG M582547D-M	 308,00 (04.01.2022)	58	
<input type="checkbox"/>	Panasonic NN-GT45KWSUG	 218,00 (04.01.2022)	57	
<input type="checkbox"/>	CECOTEC ProClean 3130-01525	 85,00 (04.01.2022)	57	
<input type="checkbox"/>	Domo D02334CG	 255,00 (04.01.2022)	55	
<input type="checkbox"/>	Gorenje MO20S4W	 114,00 (04.01.2022)	55	
<input type="checkbox"/>	Gorenje MO4250CLB	 144,00 (04.01.2022)	55	
<input type="checkbox"/>	Smeg SF4920MOX1	 1.658,00 (04.01.2022)	55	
PRIMERJAJ (za primerjavo obklijukajte do 5 izdelkov)				

izbira	IZDELEK	CENA (v €)	SKUPNA OCENA (100%)	TEHNIČNE LASTNOSTI
			VSE 00	
PRIMERJAJ (za primerjavo obklijukajte do 5 izdelkov)				
<input type="checkbox"/>	Gorenje MO20A4X	 110,00 (04.01.2022)	54	
PRIMERJAJ (za primerjavo obklijukajte do 5 izdelkov)				